

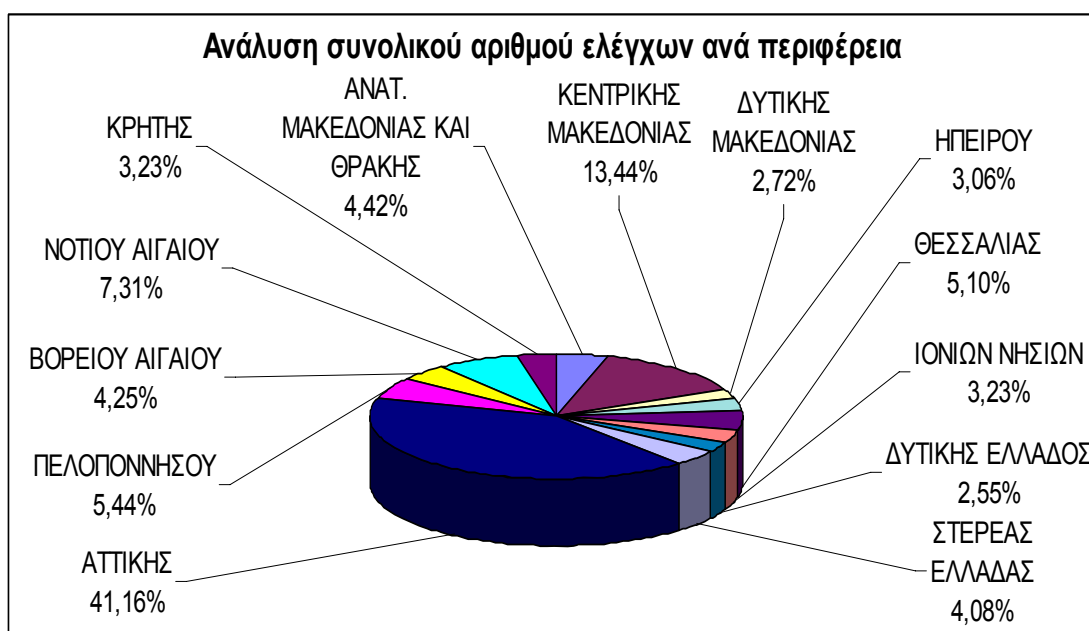
**ΣΥΝΟΛΙΚΗ ΠΑΡΟΥΣΙΑΣΗ ΤΩΝ
ΠΡΑΓΜΑΤΟΠΟΙΗΘΕΝΤΩΝ ΕΛΕΓΧΩΝ
ΣΕ ΣΤΑΘΜΟΥΣ ΚΕΡΑΙΩΝ ΑΠΟ ΚΛΙΜΑΚΙΑ ΤΗΣ ΕΕΑΕ
ΑΠΟ 1/2008 ΕΩΣ 1/2009**

Στον ακόλουθο πίνακα παρατίθεται ο αριθμός των σταθμών κεραιών στους οποίους πραγματοποιήθηκαν έλεγχοι, ανά Νομό της χώρας, από τον Ιανουάριο 2008 έως και τον Ιανουάριο 2009.

	Νομός	ΣΤΑΘΜΟΙ ΚΕΡΑΙΩΝ
1	ΑΙΤΩΛΟΑΚΑΡΝΑΝΙΑΣ	3
2	ΑΡΓΟΛΙΔΑΣ	8
3	ΑΡΚΑΔΙΑΣ	7
4	ΑΡΤΑΣ	6
5	ΑΤΤΙΚΗΣ	242
6	ΑΧΑΪΑΣ	9
7	ΒΟΙΩΤΙΑΣ	3
8	ΓΡΕΒΕΝΩΝ	4
9	ΔΡΑΜΑΣ	3
10	ΔΩΔΕΚΑΝΗΣΩΝ	24
11	ΕΒΡΟΥ	7
12	ΕΥΒΟΙΑΣ	5
13	ΕΥΡΥΤΑΝΙΑΣ	5
14	ΖΑΚΥΝΘΟΥ	5
15	ΗΛΕΙΑΣ	3
16	ΗΜΑΘΙΑΣ	7
17	ΗΡΑΚΛΕΙΟΥ	8
18	ΘΕΣΠΡΩΤΙΑΣ	3
19	ΘΕΣΣΑΛΟΝΙΚΗΣ	46
20	ΙΩΑΝΝΙΝΩΝ	6
21	ΚΑΒΑΛΑΣ	3
22	ΚΑΡΔΙΤΣΑΣ	8
23	ΚΑΣΤΟΡΙΑΣ	2
24	ΚΕΡΚΥΡΑΣ	8
25	ΚΕΦΑΛΛΗΝΙΑΣ	3
26	ΚΙΛΚΙΣ	7
27	ΚΟΖΑΝΗΣ	3
28	ΚΟΡΙΝΘΙΑΣ	3
29	ΚΥΚΛΑΔΩΝ	19
30	ΛΑΚΩΝΙΑΣ	4
31	ΛΑΡΙΣΑΣ	5
32	ΛΑΣΙΘΙΟΥ	3
33	ΛΕΣΒΟΥ	5

34	ΛΕΥΚΑΔΑΣ	3
35	ΜΑΓΝΗΣΙΑΣ	9
36	ΜΕΣΣΗΝΙΑΣ	10
37	ΞΑΝΘΗΣ	6
38	ΠΕΛΛΑΣ	3
39	ΠΙΕΡΙΑΣ	5
40	ΠΡΕΒΕΖΑΣ	3
41	ΡΕΘΥΜΝΗΣ	4
42	ΡΟΔΟΠΗΣ	7
43	ΣΑΜΟΥ	9
44	ΣΕΡΡΩΝ	5
45	ΤΡΙΚΑΛΩΝ	8
46	ΦΘΙΩΤΙΔΑΣ	6
47	ΦΛΩΡΙΝΑΣ	7
48	ΦΩΚΙΔΑΣ	5
49	ΧΑΛΚΙΔΙΚΗΣ	6
50	ΧΑΝΙΩΝ	4
51	ΧΙΟΥ	11
52	ΑΓΙΟΥ ΟΡΟΥΣ	0
	ΣΥΝΟΛΟ	588

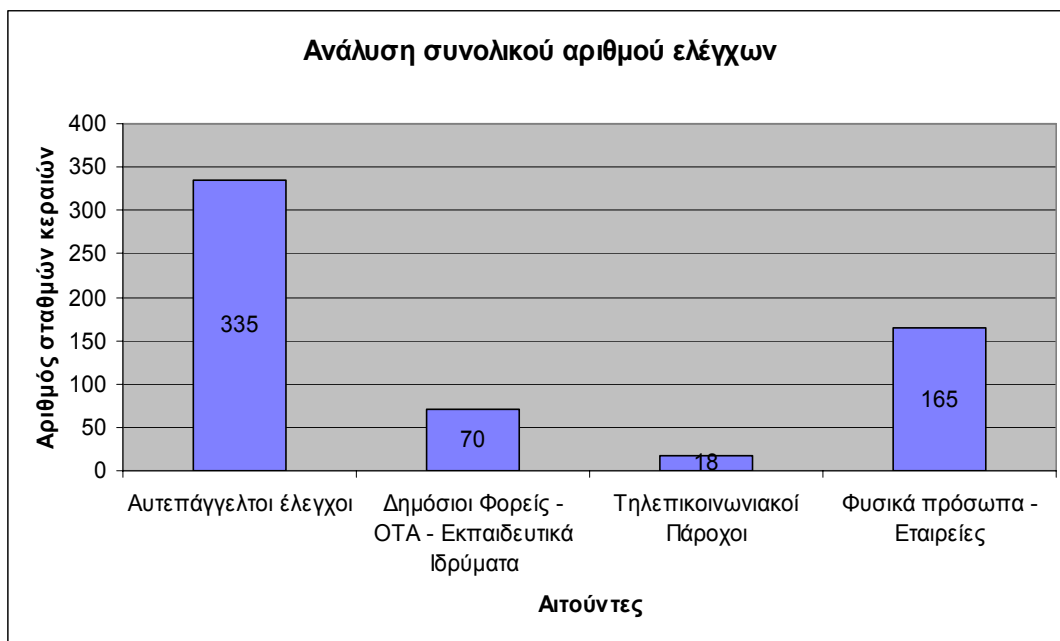
Στο ακόλουθο ποσοστιαίο διάγραμμα τύπου πίτας αναλύεται ο συνολικός αριθμός ελέγχων των σταθμών κεραιών που πραγματοποιήθηκαν από συνεργεία της ΕΕΑΕ σε κάθε διοικητική περιφέρεια της χώρας.

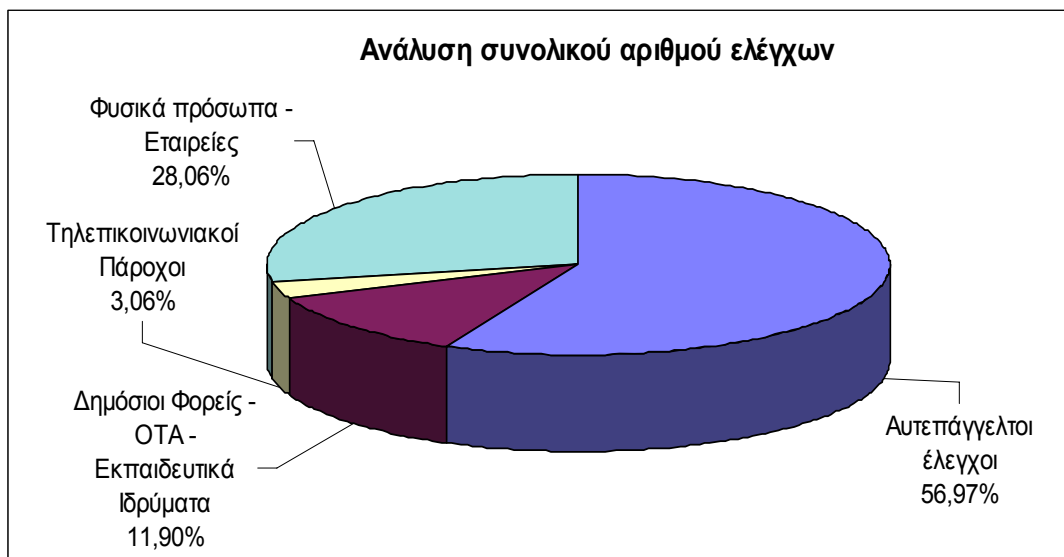


Θα πρέπει εδώ να σημειωθεί ότι όπως απεικονίζεται αμέσως παραπάνω, συνεργεία της ΕΕΑΕ έχουν διεξάγει μετρήσεις σε κάθε νομό και μάλιστα οι μετρήσεις αυτές έχουν πραγματοποιηθεί (όσο το δυνατό) κατ'αναλογία με το εγκατεστημένο ανά περιφέρεια ποσοστό του συνολικού αριθμού σταθμών κεραιών της χώρας.

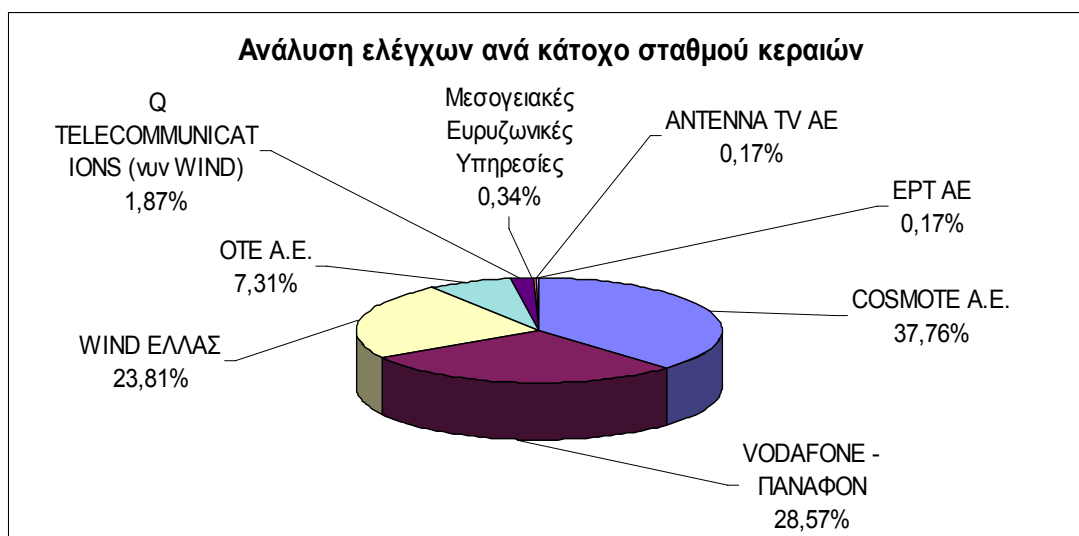
Στον ανωτέρω συνολικό αριθμό δεν έχει συνυπολογιστεί ο αριθμός των ελεγχθέντων κεραιών ραδιοφωνικών και τηλεοπτικών σταθμών που βρίσκονται εγκατεστημένοι σε «πάρκα κεραιών» σε όλη την Ελλάδα, καθώς και οι έλεγχοι σε εγκαταστάσεις συστημάτων ραντάρ της Υ.Π.Α. και των Ενόπλων Δυνάμεων και σε ραδιοερασιτεχνικούς σταθμούς ασυρμάτου (εξάλλου οι εν λόγω σταθμοί κεραιών δεν συμπεριλαμβάνονται στη λίστα των αδειοδοτημένων από την Ε.Ε.Τ.Τ. σταθμών κεραιών για το έτος 2007).

Στα ακόλουθα διαγράμματα αναλύεται σε ραβδόγραμμα και σε ποσοστιαίο διάγραμμα τύπου πίτας ο προαναφερθείς συνολικός αριθμός ελέγχων των σταθμών κεραιών που πραγματοποιήθηκαν από συνεργεία της Ε.Ε.Α.Ε. αυτεπαγγέλτως, καθώς και κατόπιν των υποβληθέντων αιτημάτων στην Υπηρεσία μας από φυσικά και νομικά πρόσωπα.





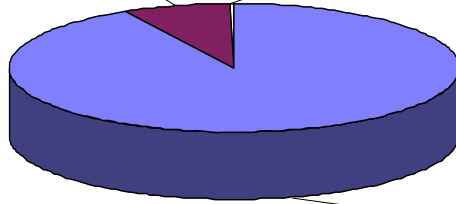
Επιπλέον στα ακόλουθα διαγράμματα αναλύεται σε ποσοστιαία διαγράμματα τύπου πίτας, ο προαναφερθείς συνολικός αριθμός ελέγχων των σταθμών κεραιών που πραγματοποιήθηκαν από συνεργεία της Ε.Ε.Α.Ε., ανά κάτοχο σταθμού κεραιών και ανά είδος παρεχόμενης υπηρεσίας.



Ανάλυση ελέγχων ανά είδος υπηρεσίας των σταθμών κεραιών

Σταθμοί κεραιών
σταθερής
τηλεφωνίας
7,65%

Σταθμοί κεραιών
Ραδιοφωνίας &
Τηλεόρασης
0,34%



Σταθμοί κεραιών
κινητής τηλεφωνίας
92,01%